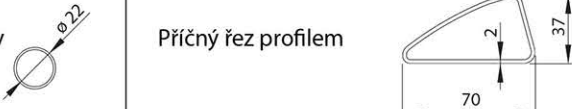

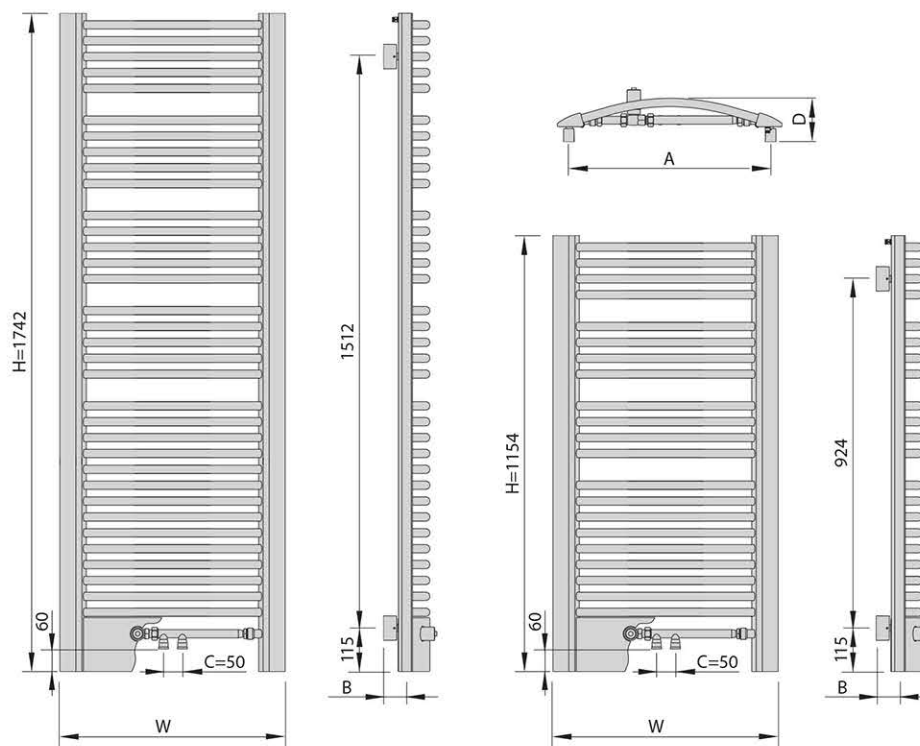


Kód produktu	Šířka (mm)	Výška (mm)	Hloubka (mm)	Rozteč připojení (mm)	Vzdálenost připojení od zdi (mm)	Rozteč úchytů (mm)	Povrch otopného tělesa (m ²)	Hmotnost (kg)	Objem (dm ³)	Výkon (75/65/20°C) (W)	Výkon (75/65/24°C) (W)	Výkon (55/45/24°C) (W)	Max.výkon topné tyče (W)
	W	H	D	C	B	A							
GG612	595	1154	106-111	50	53-58	525	1,14	14,6	6,4	669	602	295	600
GG617	595	1742	106-111	50	53-58	525	1,77	21,7	10,0	1031	927	450	900

Vodorovné trubky		
Pracovní tlak	4 bary	
Maximální teplota	95 °C	
Připojení		Vnitřní závit G1/2 Ventil G1/8



FXB-617

FXB-612