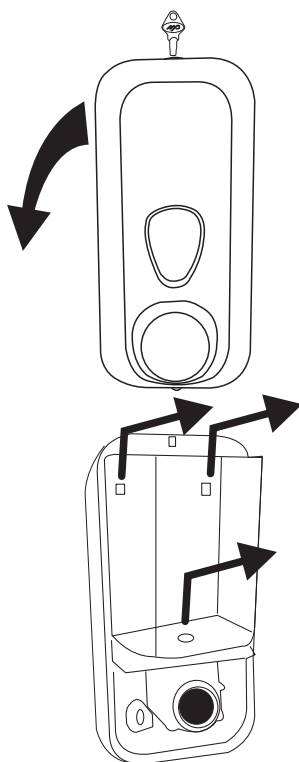


ISTRUZIONI MONTAGGIO DISPENSER SAPONE LIQUIDO A RIEMPIMENTO

INSTALLATION INSTRUCTIONS FOR LIQUID SOAP DISPENSER

NÁVOD NA MONTÁŽ PRO DÁVKOVAČ MÝDLA



- 1) Aprire il dispenser con la chiave in dotazione

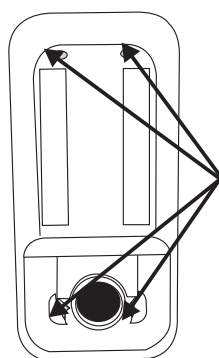
Open the dispenser with the key

Otevřete dávkovač pomocí přiloženého klíčku

- 2) Estrarre la vaschetta

Extract the tray

Vyjměte vnitřní díl

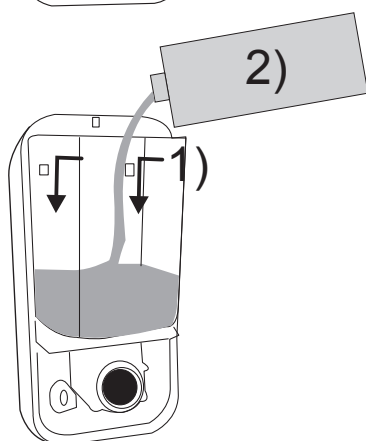


fori per fissaggio
fixing holes
otvory pro
upevnění na
stěnu

- 3) Fissarlo alla parete con le viti in dotazione, utilizzando gli appositi fori.

Fix it on the wall with the screws-kit, using the fixing holes.

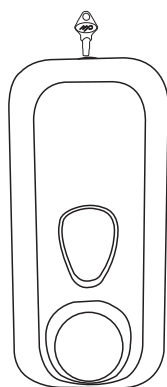
Dávkovač upevněte na stěnu pomocí sady šroubů v balení.



- 4) Fissare la vaschetta al dispenser 1) e riempirla con del sapone liquido 2)

Fix the tray to the dispenser and refill it with liquid soap.

Vnitřní díl nasad'te na dávkovač a následně naplňte tekutým mýdlem.



- 5) Chiudere il dispenser con la chiave.

Close the dispenser with the key.

Dávkovač zavřete pomocí klíčku.